

Rapport MutuaValue

Commerzbank

XMIL:ICBK

Pays Germany

Industrie Financials

Supersecteur Banks

Secteur Banks

Sous Secteur Banks

Employés 42 000

Chiffre d'affaires 2023 22 472 mEUR

Résultat net 2023 2 224 mEUR

Market Cap 31.12.2023 13 391 mEUR

PER 2023 6,6

Dividend Yield 2023 1,9%

Béta boursier 1,11

Cours au 31.12.2023 10,8 EUR

Commerzbank est une banque commerciale internationale basée en Allemagne avec des succursales et des bureaux dans près de 50 pays. Les deux segments d'activité de la Banque, Clients privés et petites entreprises et Clients entreprises, offrent un portefeuille de services financiers répondant aux besoins de leurs clients. La banque propose son secteur à ses clients entreprises en Allemagne et à l'étranger et est un fournisseur de produits du marché des capitaux. Sa filiale mBank en Pologne est une banque numérique. L'intégration de Comdirect permet à Commerzbank de combiner les services des banques en ligne allemandes avec une offre de conseil personnalisé au niveau local. La Banque sert des clients privés et des petites entreprises à l'échelle nationale ainsi que des entreprises, des multinationales, des prestataires de services financiers et des clients institutionnels dans le monde entier. Sa filiale polonaise mBank S.A. opère en Pologne, mais aussi en République tchèque et en Slovaquie.

Documents

1 - KPI Financiers (2014 - 2023)

2 - Benchmark Industry (Revenue & Net Result)

3 - Benchmark Industry (Return On Equity & PER)

I - Financial KPI (2014 - 2023)

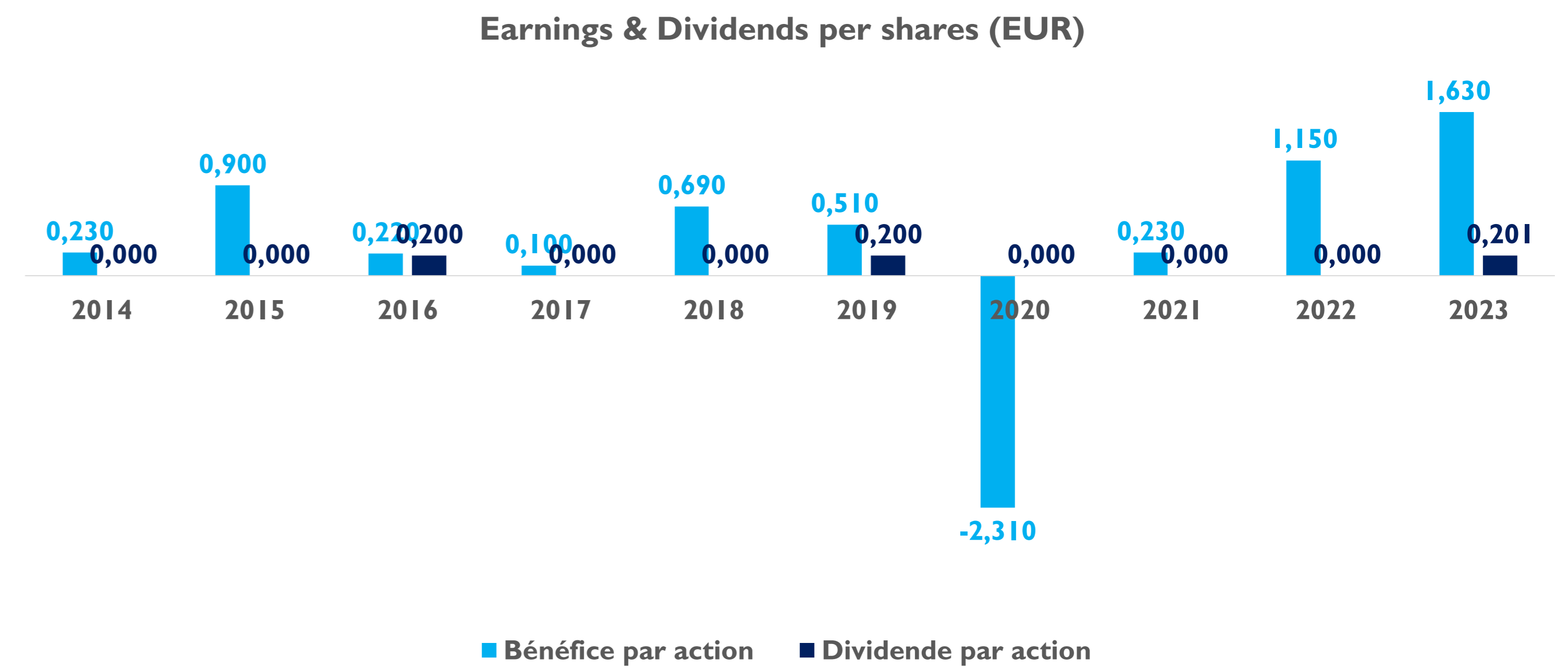
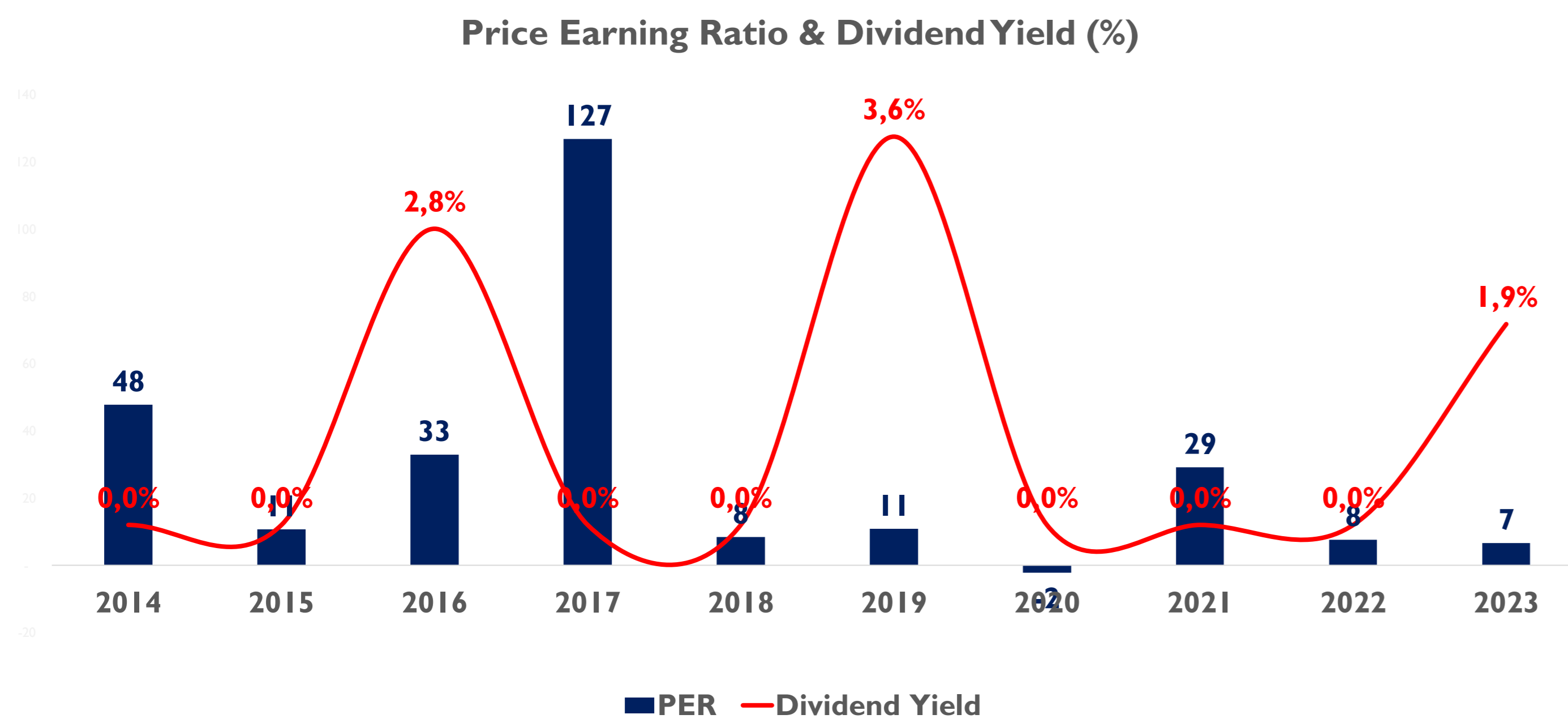
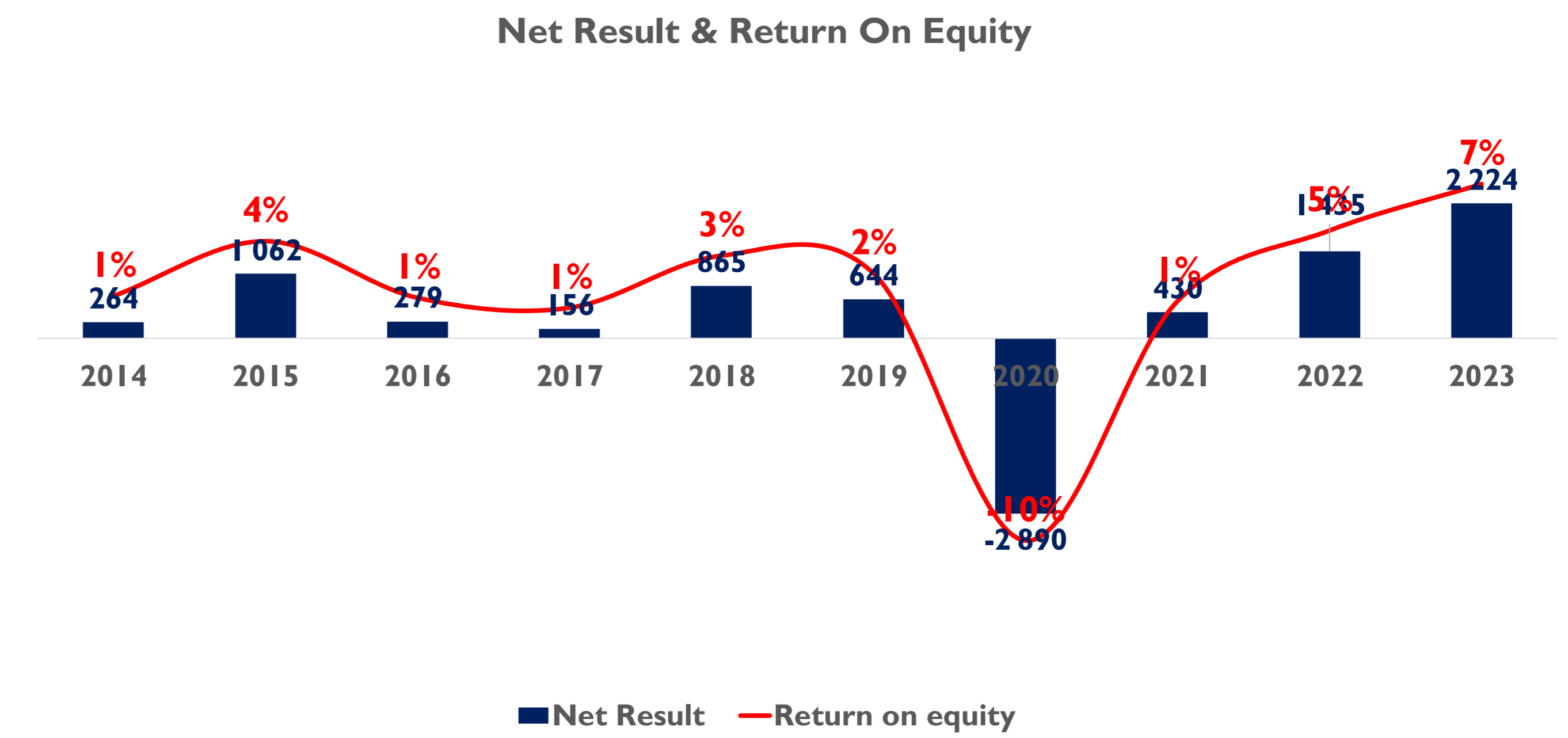
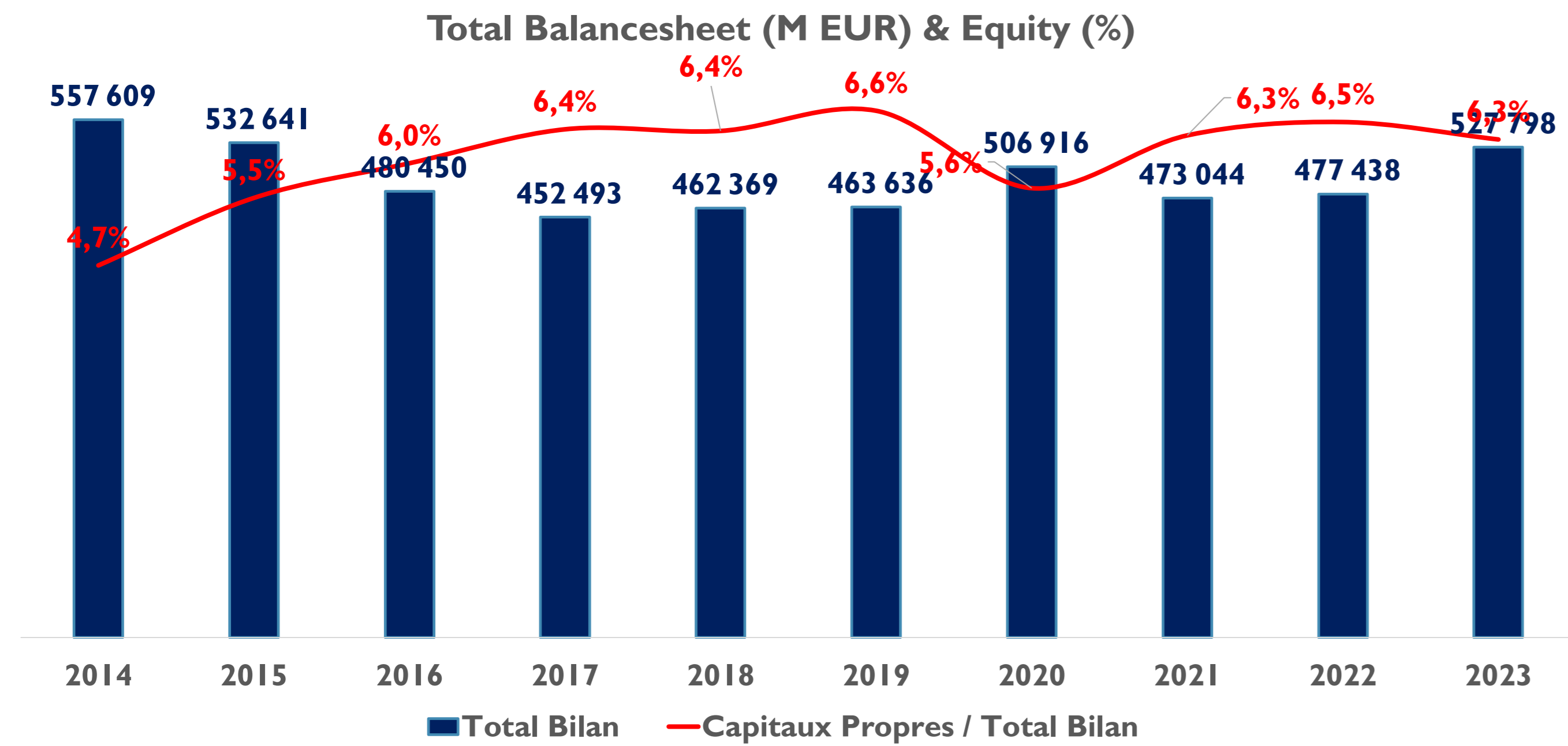
Commerzbank

Industry Financials

Supersector Banks

Sector Banks

Sub Sector Banks



2 - Benchmark Industry (Revenue & Net Result)

Commerzbank

Industry	Financials
Supersector	Banks
Sector	Banks
Sub Sector	Banks

Total Balancesheet

m€	2014	2015	2016	2017	2018	2019	2020	2021	2022	2023
Commerzbank	557 609	532 641	480 450	452 493	462 369	463 636	506 916	473 044	477 438	527 798
Crédit Agricole	1 589 076	1 529 294	1 524 232	1 550 283	1 624 394	1 767 643	1 961 062	2 073 955	2 167 621	2 189 398
Caixa Bank	338 623	344 255	347 927	383 186	386 622	391 414	451 520	680 036	592 234	607 167
Deutsche Bank	1 708 703	1 629 130	1 590 546	1 474 732	1 348 137	1 299 638	1 324 961	1 323 993	1 336 788	1 317 266
Société Générale	1 308 170	1 334 391	1 382 241	1 275 128	1 309 428	1 356 303	1 461 952	1 464 449	1 486 818	1 554 045
Standard Chartered PLC	597 903	588 301	613 502	553 240	601 539	641 266	643 020	730 901	768 725	754 695
Banco BPM	123 082	120 510	117 411	161 207	160 465	167 038	183 685	200 489	189 686	202 132
Fincobank	16 765	18 328	20 986	22 340	24 733	28 023	31 755	33 867	36 269	33 316
Banco Sabadell	163 346	208 628	212 508	221 348	222 322	223 754	235 763	251 947	251 380	235 173
Total	6 403 276	6 305 478	6 289 803	6 093 958	6 140 009	6 338 715	6 800 635	7 232 681	7 306 959	7 420 990

Total Balancesheet - Annual Growth Rate

	2014	2015	2016	2017	2018	2019	2020	2021	2022	2023	CAGR*
Commerzbank		-4%	-10%	-6%	2%	0%	9%	-7%	1%	11%	-1%
Crédit Agricole		-4%	0%	2%	5%	9%	11%	6%	5%	1%	4%
Caixa Bank		2%	1%	10%	1%	1%	15%	51%	-13%	3%	7%
Deutsche Bank		-5%	-2%	-7%	-9%	-4%	2%	0%	1%	-1%	-3%
Société Générale		2%	4%	-8%	3%	4%	8%	0%	2%	5%	2%
Standard Chartered PLC		-2%	4%	-10%	9%	7%	0%	14%	5%	-2%	3%
Banco BPM		-2%	-3%	37%	0%	4%	10%	9%	-5%	7%	6%
Fincobank		9%	15%	6%	11%	13%	13%	7%	7%	-8%	8%
Banco Sabadell		28%	2%	4%	0%	1%	5%	7%	0%	-6%	4%
Moyenne		-2%	0%	-3%	1%	3%	7%	6%	1%	2%	2%

Net result attributable to owners of the company

m€	2014	2015	2016	2017	2018	2019	2020	2021	2022	2023
Commerzbank	264	1 062	279	156	865	644	2 890	430	1 435	2 224
Crédit Agricole	2 340	3 516	3 540	3 649	4 400	4 257	2 692	5 844	5 306	6 348
Caixa Bank	620	814	1 047	1 684	1 985	1 705	1 381	5 226	3 129	4 816
Deutsche Bank	1 663	6 794	1 402	751	267	5 264	495	2 451	5 420	4 274
Société Générale	2 692	4 001	3 874	2 806	3 864	3 248	196	5 641	2 947	2 493
Standard Chartered PLC	2 152	2 015	234	1 016	921	2 050	590	2 044	2 764	3 182
Banco BPM	-	1 946	430	1 682	2 616	59	797	21	569	703
Fincobank	150	191	212	214	241	288	324	381	429	609
Banco Sabadell	372	708	710	801	328	768	3	530	889	1 332
Total	8 307	1 914	6 344	12 193	12 811	8 493	2 811	23 116	23 021	26 714

Net result attributable to owners of the company - Annual Growth Rate

	2014	2015	2016	2017	2018	2019	2020	2021	2022	2023	CAGR*
Commerzbank		302%	-74%	-44%	454%	-26%	-549%	-115%	234%	55%	27%
Crédit Agricole		50%	1%	3%	21%	-3%	-37%	117%	-9%	20%	12%
Caixa Bank		31%	29%	61%	18%	-14%	-19%	278%	-40%	54%	26%
Deutsche Bank		-509%	-79%	-46%	-136%	-2072%	-109%	395%	121%	-21%	11%
Société Générale		49%	-3%	-28%	38%	-16%	-94%	2778%	-48%	-15%	-1%
Standard Chartered PLC		-194%	-88%	-534%	-9%	123%	-71%	246%	35%	15%	4%
Banco BPM		-122%	-491%	-256%	-102%	-1441%	-97%	2625%	23%	104%	-197%
Fincobank		27%	11%	1%	13%	20%	12%	18%	13%	42%	17%
Banco Sabadell		91%	0%	13%	-59%	134%	-100%	17516%	68%	50%	15%
Moyenne		-77%	232%	92%	5%	-34%	-67%	722%	0%	16%	14%

* 2014 - 2023

3 - Benchmark Industry (Return On Equity & PER)

Commerzbank

Industry	Financials
Supersector	Banks
Sector	Banks
Sub Sector	Banks

Net Result

m€	2014	2015	2016	2017	2018	2019	2020	2021	2022	2023
Commerzbank	370	1 177	382	250	977	762 -	2 890	353	1 393	2 210
Crédit Agricole	2 761	3 992	2 652	4 197	5 030	5 496	3 459	6 844	6 200	7 149
Caixa Bank	620	819	1 056	1 720	2 095	1 708	1 381	5 227	3 147	4 816
Deutsche Bank	1 691 -	6 772 -	1 356 -	735	341 -	5 264	612	2 510	5 658	4 892
Société Générale	2 991	4 395	4 338	3 430	4 556	3 946	196	6 338	2 947	3 449
Standard Chartered PLC	2 228 -	2 017 -	181	1 057	969	2 083	612	2 042	2 721	3 175
Banco BPM	-	1 985	419 -	1 707	1 844 -	70	781	17	569	702
Fincobank	150	191	212	214	241	288	324	381	429	609
Banco Sabadell	377	712	716	805	335	777	3	539	870	1 334
Total	9 203	2 916	6 111	12 783	14 474	10 578	3 713	24 802	24 066	29 071

Equity

m€	2014	2015	2016	2017	2018	2019	2020	2021	2022	2023
Commerzbank	26 054	29 403	28 613	28 876	29 411	30 667	28 600	29 826	30 904	33 008
Crédit Agricole	50 063	53 813	58 276	58 056	65 516	70 843	73 495	76 916	73 480	72 699
Caixa Bank	25 195	25 169	23 526	24 249	24 058	25 151	25 278	35 425	34 262	36 339
Deutsche Bank	72 970	67 354	64 502	67 849	68 738	57 638	62 185	68 031	72 328	76 331
Société Générale	55 168	59 037	61 953	59 373	65 809	68 570	66 979	70 863	72 782	76 247
Standard Chartered PLC	38 244	44 265	45 856	42 913	43 976	45 096	41 341	46 474	46 893	46 183
Banco BPM	8 064	8 494	7 575	11 900	10 305	11 887	12 227	13 096	12 770	14 038
Fincobank	552	633	681	732	976	1 382	1 687	1 727	1 910	2 195
Banco Sabadell	11 161	12 731	13 033	13 161	12 117	12 974	12 492	12 996	13 224	13 878
Total	287 471	300 898	304 017	307 109	320 906	324 209	324 283	355 354	358 554	370 918

Net Result / Equity

	2014	2015	2016	2017	2018	2019	2020	2021	2022	2023	Avg*
Commerzbank	1%	4%	1%	1%	3%	2%	-10%	1%	5%	7%	1%
Crédit Agricole	6%	7%	5%	7%	8%	8%	5%	9%	8%	10%	7%
Caixa Bank	2%	3%	4%	7%	9%	7%	5%	15%	9%	13%	7%
Deutsche Bank	2%	-10%	-2%	-1%	0%	-9%	1%	4%	8%	6%	-1%
Société Générale	5%	7%	7%	6%	7%	6%	0%	9%	4%	5%	6%
Standard Chartered PLC	6%	-5%	0%	2%	2%	5%	1%	4%	6%	7%	2%
Banco BPM	-25%	5%	-23%	15%	-1%	7%	0%	4%	5%	10%	1%
Fincobank	27%	30%	31%	29%	25%	21%	19%	22%	22%	28%	24%
Banco Sabadell	3%	6%	5%	6%	3%	6%	0%	4%	7%	10%	5%
Moyenne	3%	1%	2%	4%	5%	3%	1%	7%	7%	8%	4%

* 2014 - 2023

Market Cap

m€	2014	2015	2016	2017	2018	2019	2020	2021	2022	2023
Commerzbank	12 501	11 590	9 080	15 880	7 264	6 926	6 625	8 403	11 011	13 391
Crédit Agricole	26 319	27 374	31 046	38 253	26 910	37 139	29 776	37 525	29 385	39 586
Caixa Bank	25 710	18 683	18 344	23 732	18 893	16 738	12 552	18 256	27 800	27 479
Deutsche Bank	34 506	34 565	26 923	31 684	14 935	14 585	18 795	23 140	22 512	25 303
Société Générale	27 337	33 907	37 338	34 558	22 309	25 739	14 475	25 561	19 311	19 208
Standard Chartered PLC	30 303	19 704	25 459	28 933	22 331	27 076	16 354	16 609	20 942	21 618
Banco BPM	3 011	4 638	1 873	4 004	3 003	3 065	2 729	3 989	5 030	7 209
Fincobank	2 830	4 622	3 228	5 127	5 319	6 497	8 160	9 411	9 466	8 278
Banco Sabadell	7 295	7 891	7 195	9 386	5 567	5 760	1 976	3 306	4 927	5 995
Total	169 813	162 976	160 485	191 557	126 531	143 524	111 443	146 200	150 385	168 067

Net result attributable to owners of the company

m€	2014	2015	2016	2017	2018	2019	2020	2021	2022	2023
Commerzbank	264	1 062	279	156	865	644 -	2 890	430	1 435	2 224
Crédit Agricole	2 340	3 516	3 540	3 649	4 400	4 257	2 692	5 844	5 306	6 348
Caixa Bank	620	814	1 047	1 684	1 985	1 705	1 381	5 226	3 129	4 816
Deutsche Bank	1 663 -	6 794 -	1 402 -	751	267 -	5 264	495	2 451	5 420	4 274
Société Générale	2 692	4 001	3 874	2 806	3 864	3 248	196	5 641	2 947	2 493
Standard Chartered PLC	2 152 -	2 015 -	234	1 016	921	2 050	590	2 044	2 764	3 182
Banco BPM	-	1 946	430 -	1 682	2 616 -	59	797	21	569	703
Fincobank	150	191	212	214	241	288	324	381	429	609
Banco Sabadell	372	708	710	801	328	768	3	530	889	1 332
Total	8 307	1 914	6 344	12 193	12 811	8 493	2 811	23 116	23 021	26 714

Price-Earnings Ratio

	2014	2015	2016	2017	2018	2019	2020	2021	2022	2023	Avg*
Commerzbank	47	11	33	102	8	11 -	2	20	8	6	40
Crédit Agricole	11	8	9	10	6	9	11	6	6	6	8
Caixa Bank	41	23	18	14	10	10	9	3	9	6	10
Deutsche Bank	21 -	5 -	19 -	42	56 -	3	38	9	4	6 -	57
Société Générale	10	8	10	12	6	8	74	5	7	8	8
Standard Chartered PLC	14 -	10 -	109	28	24	13	28	8	8	7	22
Banco BPM	-	2	11 -	1	2 -	51	4	131	7	7	22
Fincobank	19	24	15	24	22	23	25	25	22	14	23
Banco Sabadell	20	11	10	12	17	8	657	6	6	5	10
Moyenne	20	85	25	16	10	17	40	6	7	6	14